

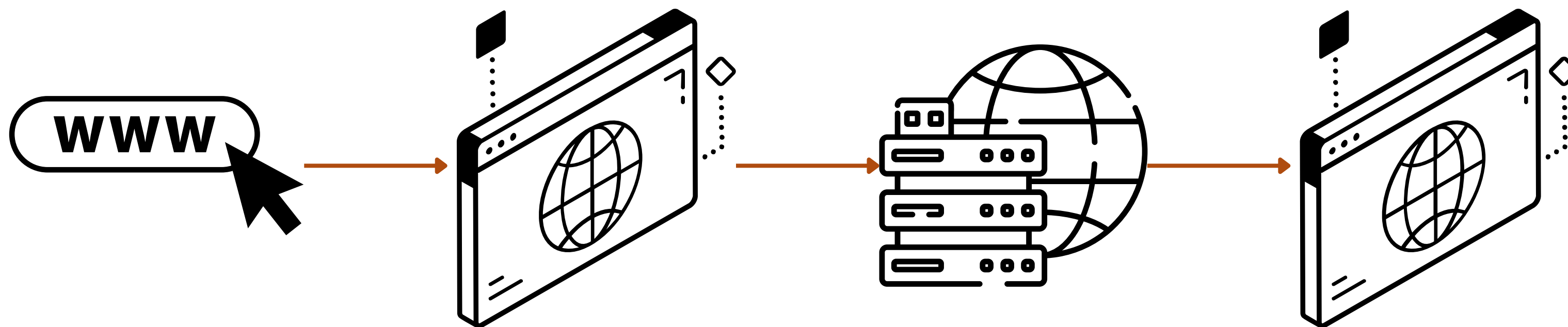


LA NAVIGAZIONE IN RETE

Cosa è un Browser Web

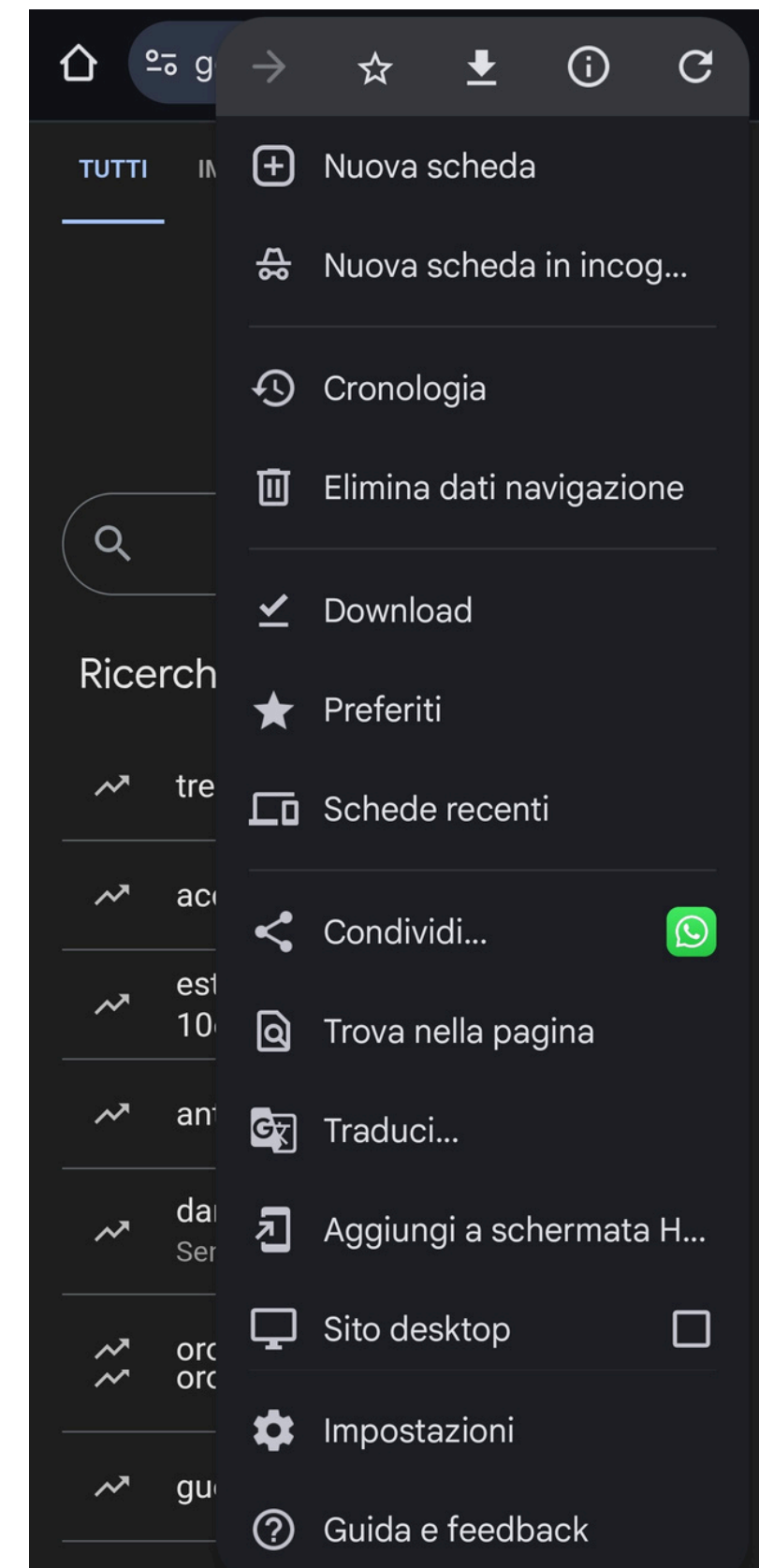
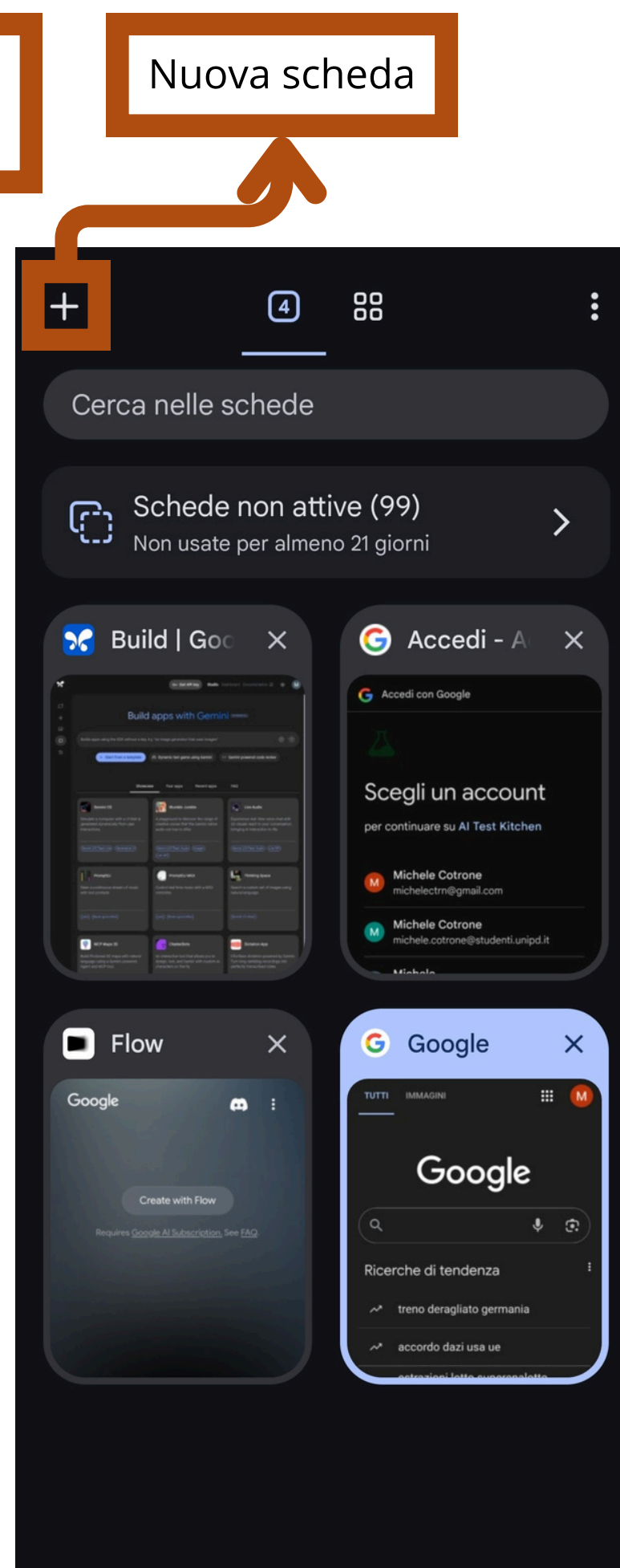
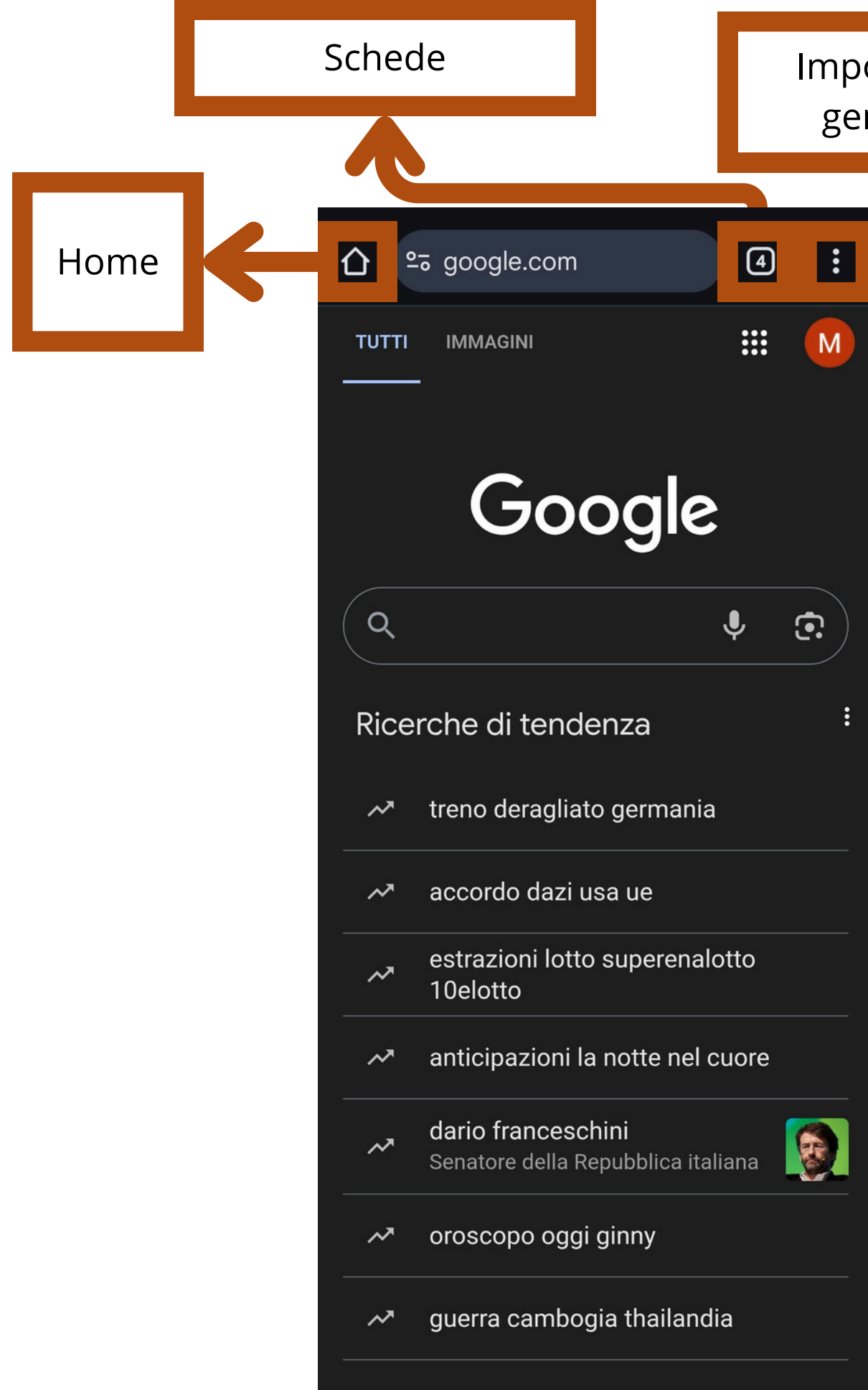
Immaginiamo Internet come un'immensa e sconfinata biblioteca mondiale.

Il browser è il programma che installiamo sul nostro computer, smartphone o tablet per accedere a Internet.



Cosa è un Browser Web

- **Google Chrome:** Il più diffuso al mondo, noto per la sua velocità e l'integrazione con i servizi Google.
- **Mozilla Firefox:** Molto apprezzato per la sua attenzione alla privacy e le sue opzioni di personalizzazione.
- **Microsoft Edge:** Il browser predefinito sui computer Windows, moderno e ricco di funzionalità.
- **Safari:** Il browser di Apple, disponibile su iPhone, iPad e Mac, noto per la sua efficienza energetica.



←

Impostazioni

?

Tu e Google

M

G

Servizi Google

Impostazioni di base

Motore di ricerca

Google

Barra degli indirizzi

In alto

Novità

Privacy e sicurezza

Controllo di sicurezza

Password e compilazione automatica

Gestore delle password di Google

Metodi di pagamento

Indirizzi e altro

Servizi di compilazione automatica

Avanzate

Schede

Home page

On

Contenuti nuove schede

Scorciatoia per la barra degli strumenti

Notifiche

Tema


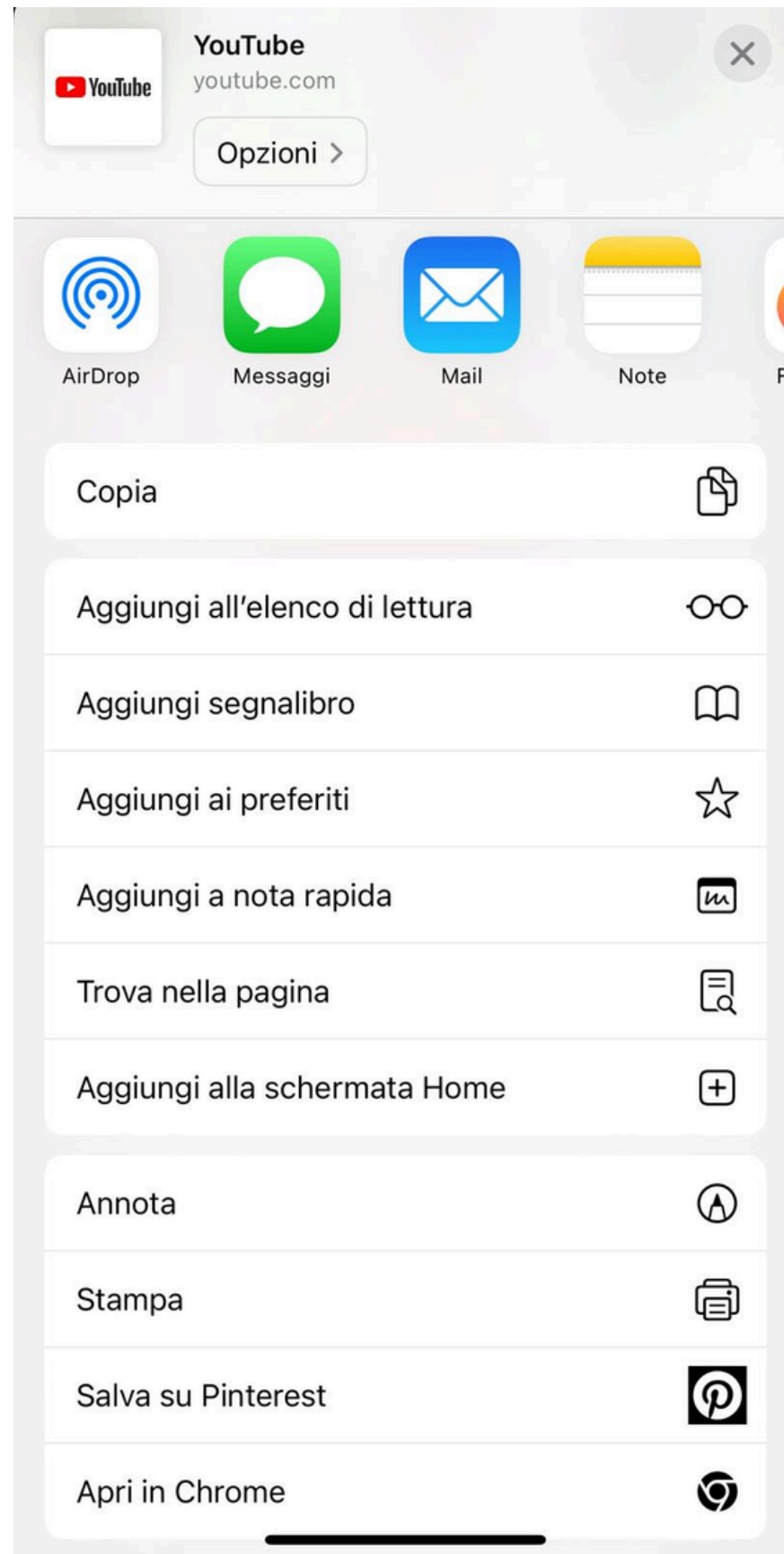
Accessibilità

Impostazioni sito

Lingue

Download

Informazioni su Chrome



1. Segnalibri
2. Elenco lettura
3. Cronologia

Condividi/Azioni

Schede/Pannelli

1



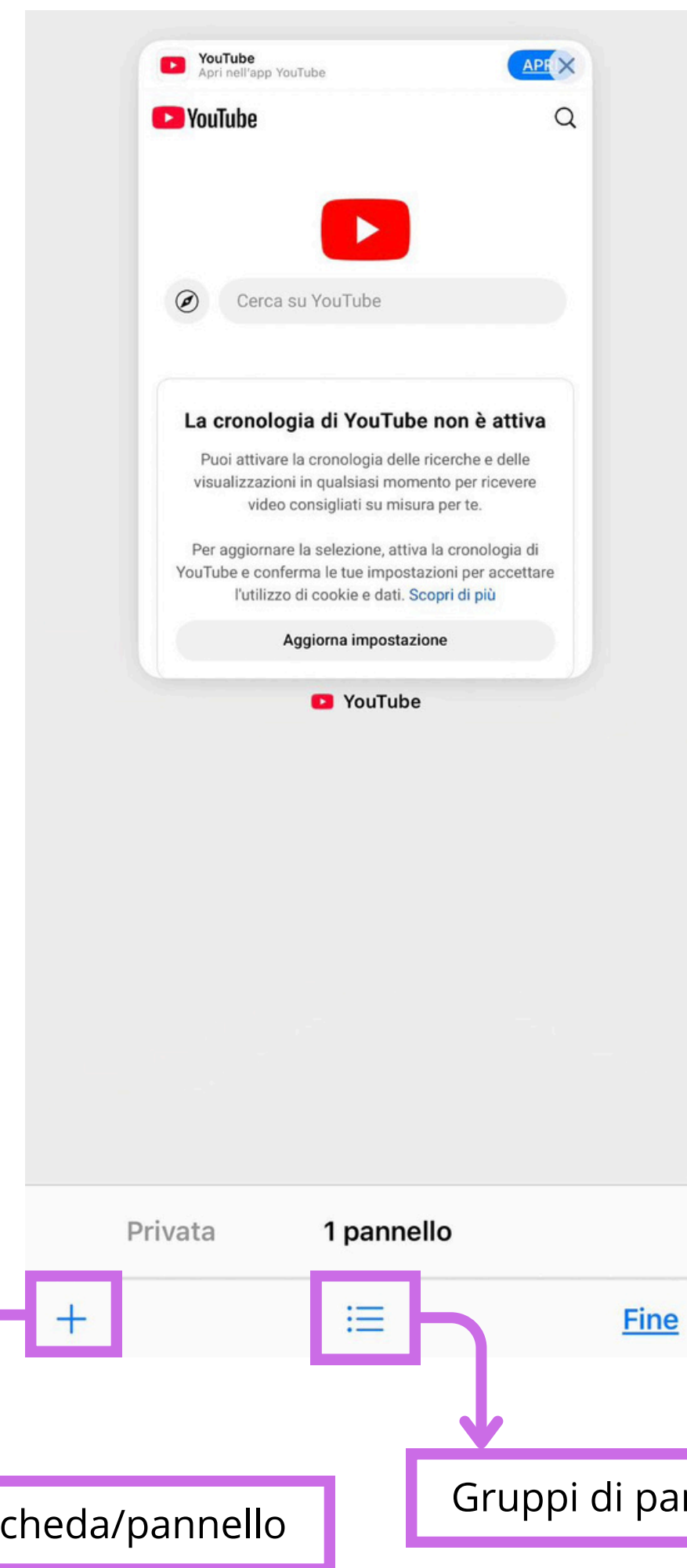
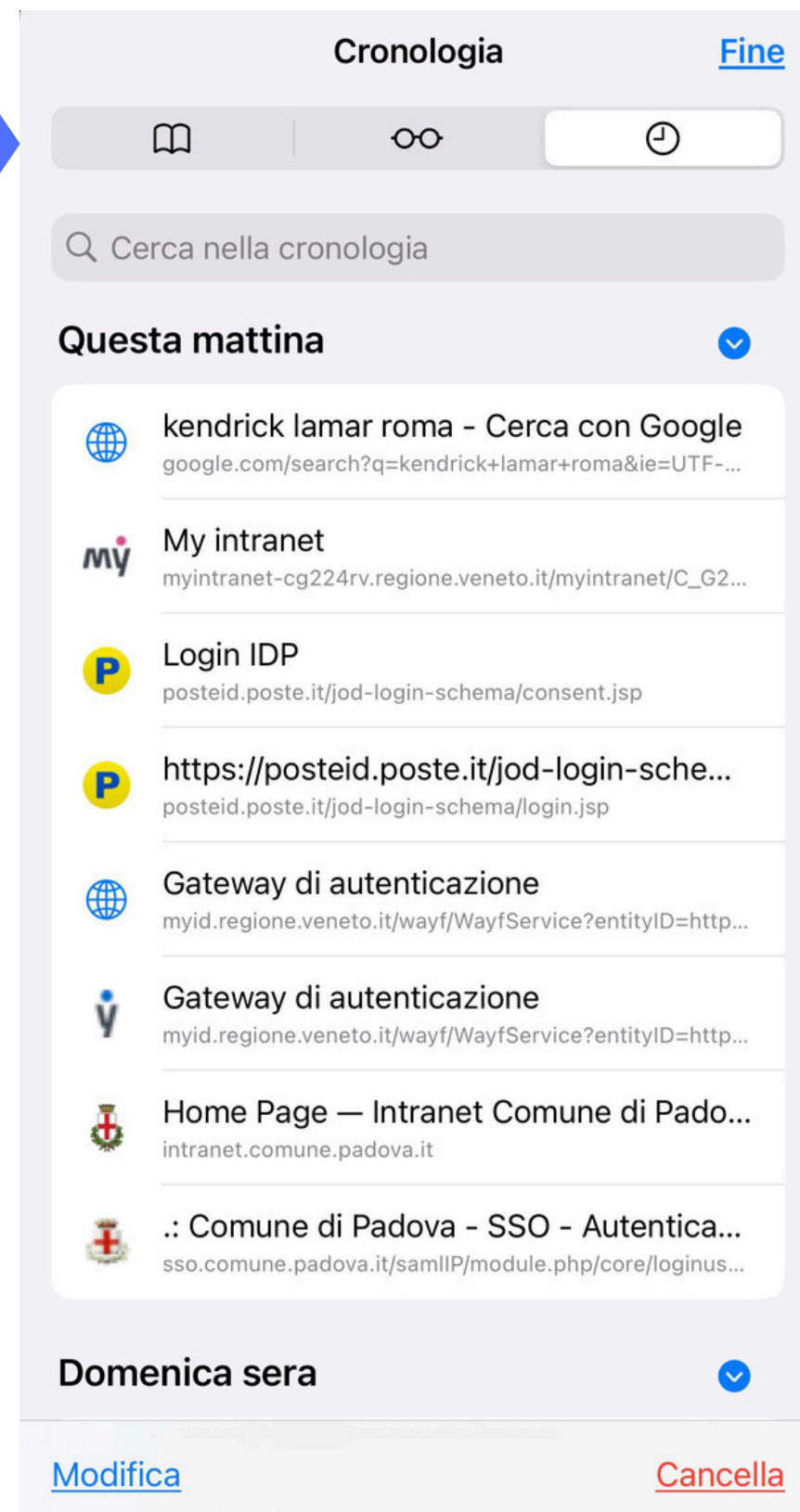
2



Sull'elenco di lettura non sono presenti elementi

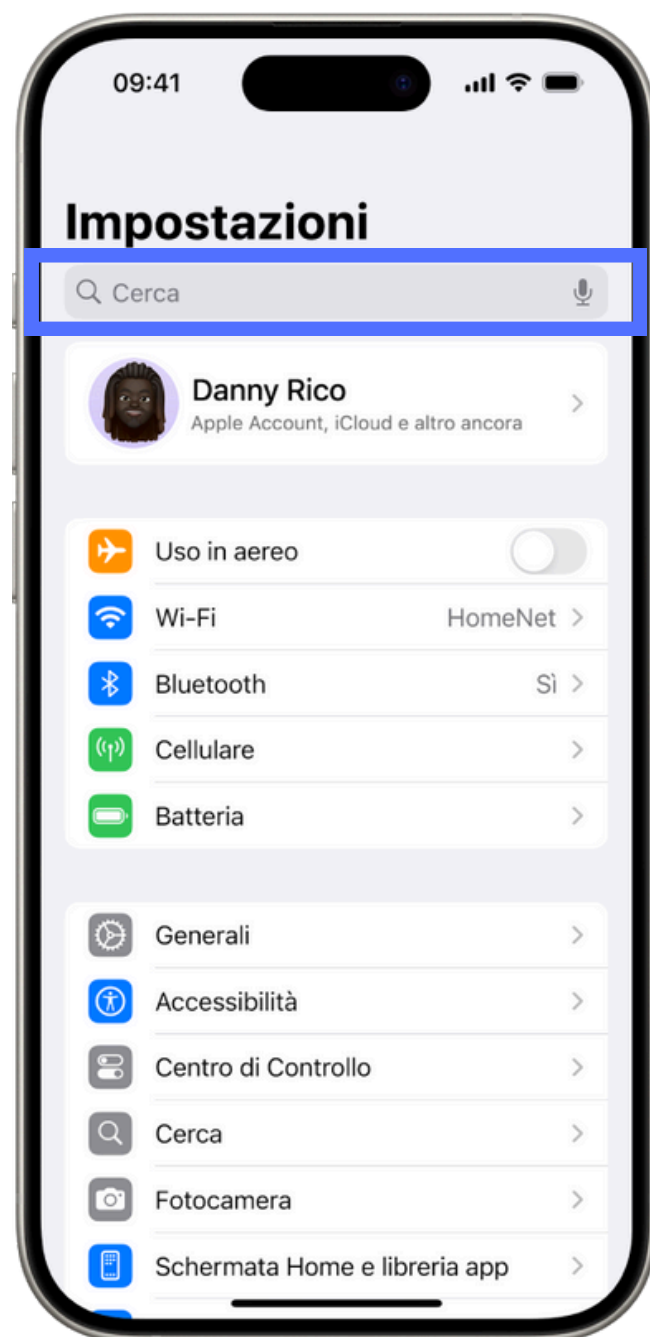
L'elenco di lettura ti consente di raccogliere le pagine web e i link per leggerli in seguito. Tocca il pulsante di condivisione per aggiungere la pagina attuale.

3

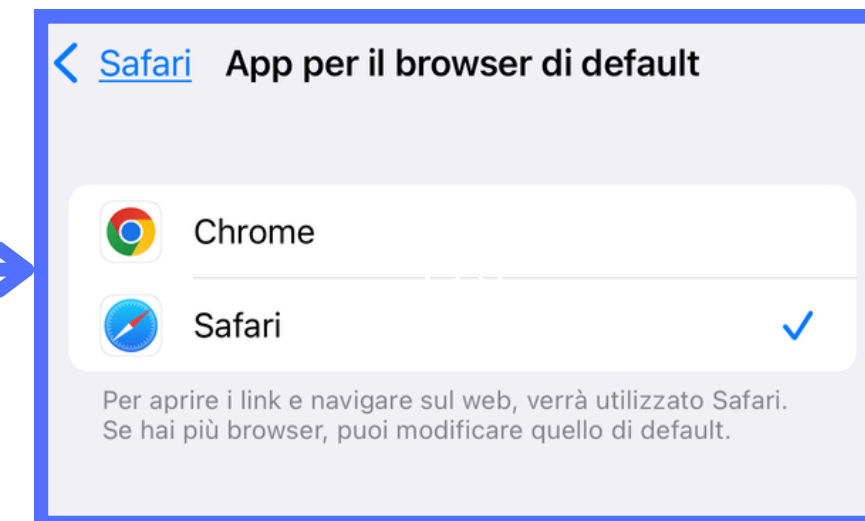
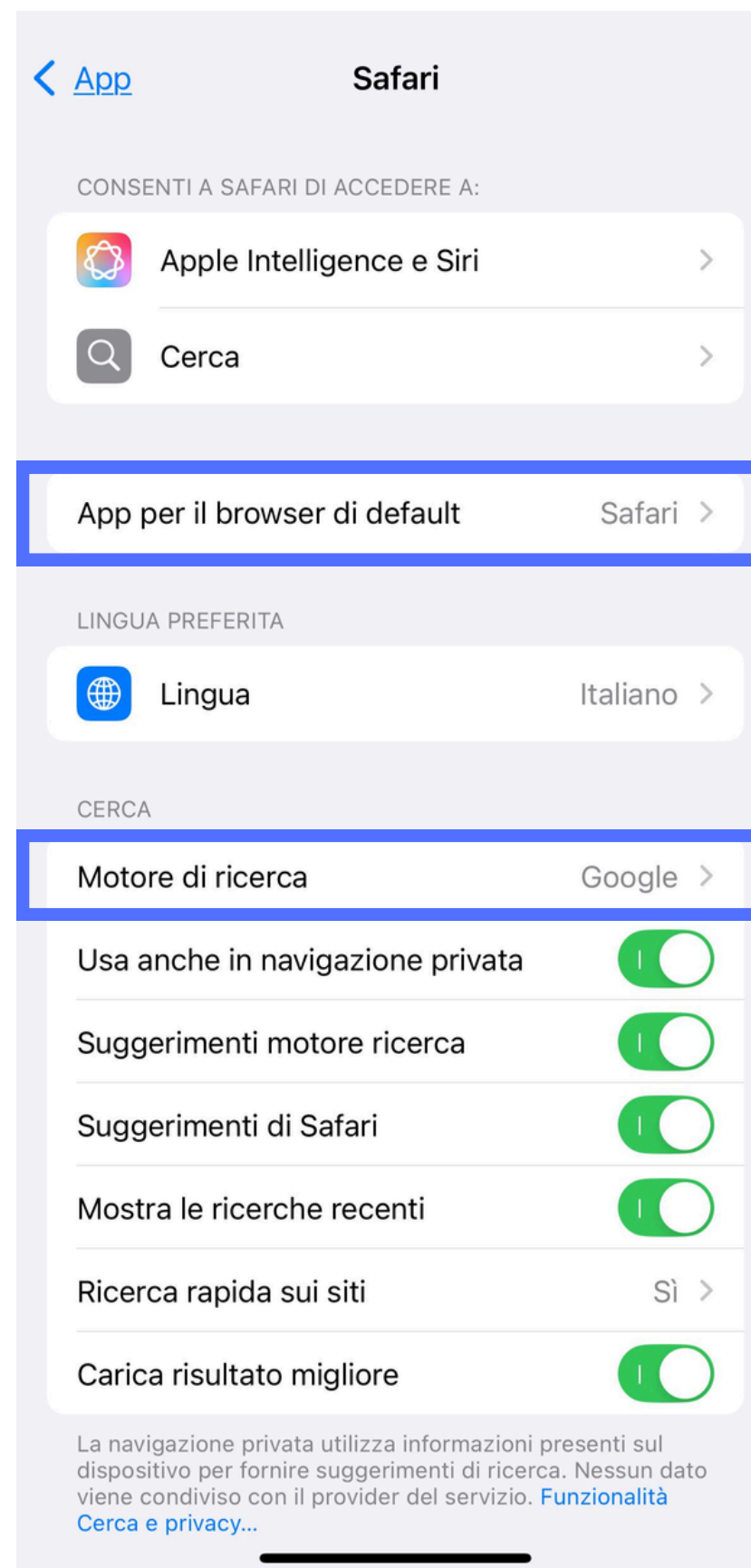




1. Impostazioni Iphone



2. Cerca: Safari



Motore di ricerca

Se il browser web è un automobile per viaggiare in internet, **il navigatore è il motore di ricerca.**

È un potentissimo servizio web che analizza e cataloga miliardi di pagine web per aiutarci a trovare quello che cerchiamo:

1. Tu digiti una o più parole (chiamate "parole chiave") nella sua barra di ricerca.
2. Il motore di ricerca consulta il suo enorme archivio (chiamato index).
3. In una frazione di secondo, ti presenta un elenco di risultati (link a siti web, immagini, video, notizie) che ritiene più pertinenti alla tua richiesta.

Motore di ricerca

Alcuni motori di ricerca sono:

- **Google:** È di gran lunga il più utilizzato e conosciuto al mondo.
- **Bing:** Il motore di ricerca di Microsoft, spesso integrato nei servizi Windows.
- **DuckDuckGo:** Famoso per la sua attenzione alla privacy, in quanto non traccia le ricerche degli utenti.

Ottimizzare una Ricerca

Usare un motore di ricerca come Google sembra semplice, ma con qualche trucco possiamo **ottenere risultati molto più pertinenti** e in meno tempo:

Parole chiave:

- Ricerca generica: Quali sono le migliori ricette per fare la pizza a casa con il lievito madre?
- Ricerca efficace: **ricetta pizza lievito madre**

Ricerca esatta:

Se cerchi una frase esatta, mettila tra virgolette. Il motore di ricerca troverà solo le pagine che contengono esattamente quelle parole in quell'ordine.

Esempio: "**imparare a suonare la chitarra da zero**" cercherà esattamente questa sequenza di parole.

Ottimizzare una Ricerca

Escludere i termini:

Se vuoi escludere una parola dai risultati, metti un segno meno davanti, senza spazi.

Esempio: **ricette dolci -cioccolato** ti mostrerà ricette di dolci che non contengono la parola "cioccolato".

Cercare all'interno di un Sito Specifico

Se vuoi trovare informazioni solo su un determinato sito, usa l'operatore site:.

Esempio: **bonus edilizia site:agenziaentrate.gov.it** cercherà la parola "bonus edilizia" solo all'interno del sito dell'Agenzia delle Entrate.

Condividere link e informazioni

Cosa è un Link?

Un link (chiamato anche collegamento o hyperlink) è un **elemento cliccabile** su una pagina web che ti **trasporta da un'altra parte**.

- Può essere un testo come questo: [Visita il nostro sito](#)
- Può essere un'immagine o un pulsante.

Quando clicchi su un link, il browser ti porta a un nuovo indirizzo web senza che tu debba digitarlo manualmente.

L'indirizzo completo di una pagina (quello che vedi nella barra in alto, es. <https://www.google.it>) è esso stesso un link.

Condividere link e informazioni

Ora che sai cos'è, vediamo come dividerlo.

1. Copia il Link (l'indirizzo della pagina):

a. Su Smartphone/Tablet: Tieni premuto il dito sulla barra degli indirizzi.

Apparirà l'opzione "Copia". In alternativa, molti browser hanno un pulsante "Condividi" (spesso un'icona con tre puntini o un quadrato con una freccia) che apre direttamente le app con cui puoi condividere il link (WhatsApp, Email, etc.).

2. Incolla il Link: Vai nell'applicazione dove vuoi condividere il link (es. una chat di WhatsApp, un'email, un post su Facebook).

Difendersi dal Phishing

Il phishing (che si pronuncia "fishing", come "pescare") è una truffa online in cui un malintenzionato cerca di "pescare" le tue informazioni personali (password, numeri di carte di credito, dati del conto bancario) fingendosi qualcun altro.

Solitamente, avviene tramite email, SMS o messaggi su social media che sembrano provenire da fonti attendibili come la tua banca, un corriere (Poste Italiane, BRT), un servizio online (Netflix, Amazon) o persino un ente governativo.

Difendersi dal Phishing

Come Riconoscere un Tentativo di Phishing: I Campanelli d'Allarme

- Mittente Sospetto
- Senso di Urgenza o Minaccia
- Link Ingannevoli
- Richiesta di Dati Personali
- Errori Grammaticali e di Formattazione

Difendersi dal Phishing

Cosa Fare (e Non Fare): La Difesa in 3 Passi

1. Non Cliccare: La regola numero uno. Non cliccare su link o allegati sospetti.
2. Non Rispondere: Non fornire alcuna informazione e non rispondere al messaggio.
3. Elimina e Segnala: Cancella subito l'email o il messaggio. Se il tuo servizio di posta lo permette, segnalalo come phishing.